

4

Übung Nr. 1

Grundstösse

Hilfsqueue

Treffsicherheit

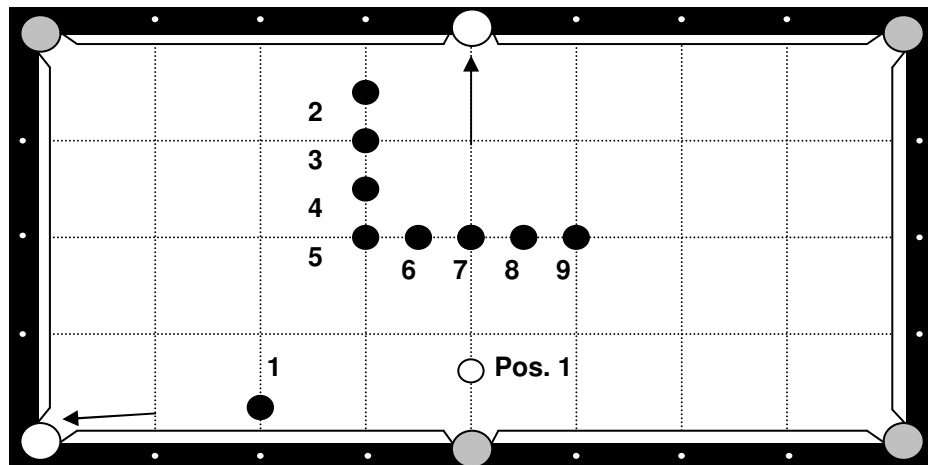
Positionsspiel

Vorbanden

Doubletten

Sicherheitsspiel

Lösen



Aufgabe Ball 1 aus Position 1 in die Ecktasche versenken, gleichzeitig die 2 auf die Mitteltasche positionieren und versenken. Danach die Weisse und die 1 wieder aufbauen und das selbe mit den Bällen 3 bis 9 ausführen.

Ziel Jeweils die 1 und den darauf folgenden Ball versenken.(= 1 Versuch) 1 Versuch pro Ball (2 bis 9)
Total 8 Versuche / 16 Treffer.

Übung Nr. 2

Grundstösse

Hilfsqueue

Treffsicherheit

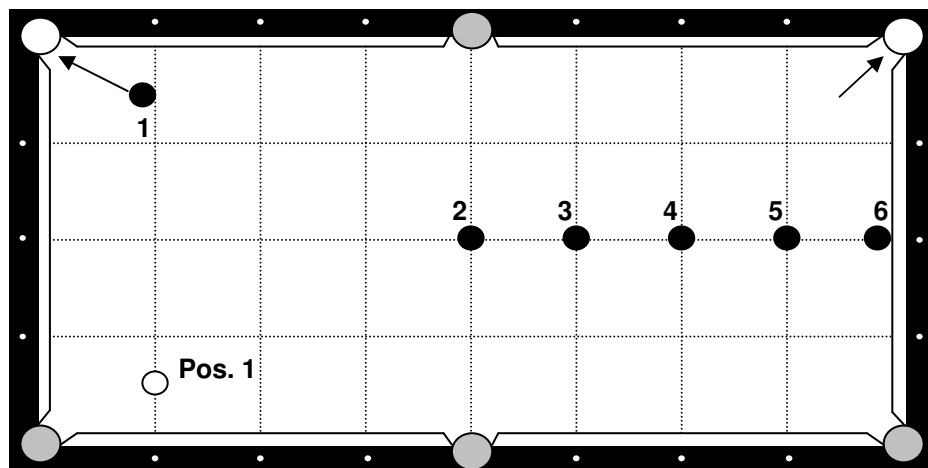
Positionsspiel

Vorbanden

Doubletten

Sicherheitsspiel

Lösen



Aufgabe Ball 1 aus Position 1 in die linke Ecktasche versenken, gleichzeitig die 2 auf die rechte Ecktasche positionieren und versenken. Danach die Weisse und die 1 wieder aufbauen und das selbe mit den Bällen 3 bis 6 ausführen.

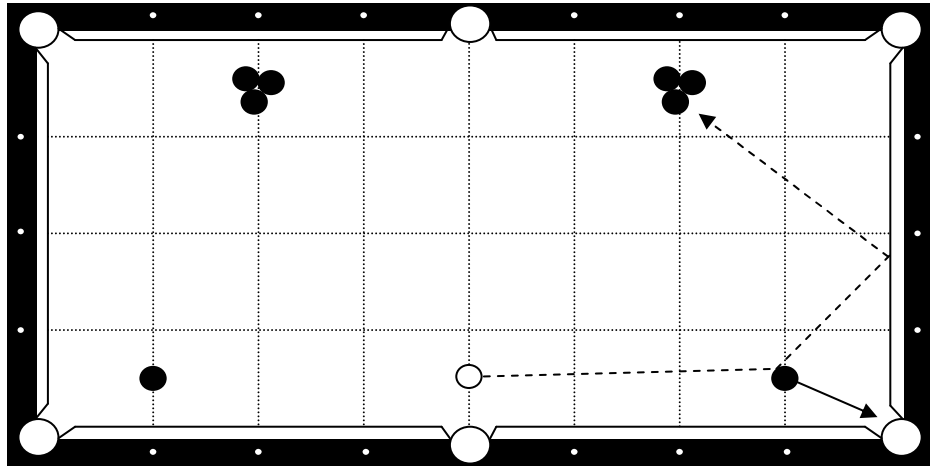
Ziel Jeweils die 1 und den darauf folgenden Ball versenken.(= 1 Versuch) 1 Versuch pro Ball (2 bis 6)
Total 5 Versuche / 10 Treffer.

4

Übung Nr. 3

Grundstösse
Hilfsqueue
Treffsicherheit
Positionsspiel
Vorbanden
Doubletten
Sicherheitsspiel

Lösen

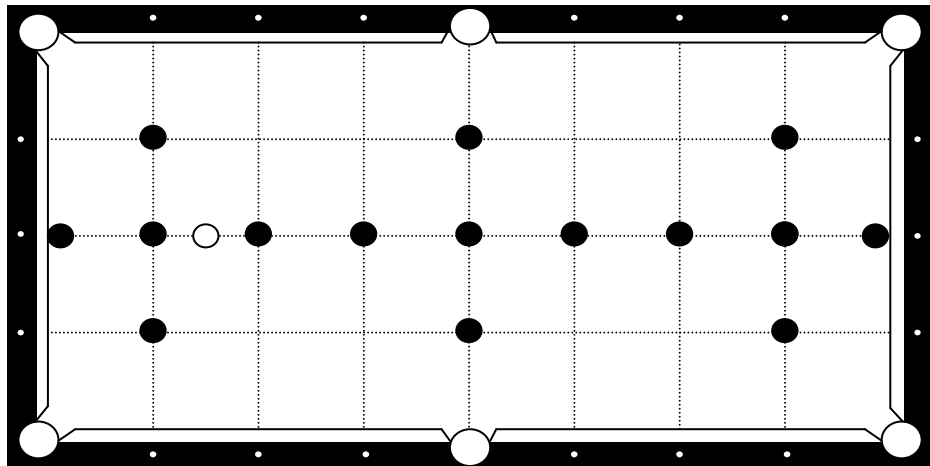


Aufgabe Alle 8 Bälle versenken, Reihenfolge egal. Es dürfen alle Taschen benutzt werden. Die Weisse darf nur am Anfang gesetzt werden. Möglichst früh lösen. Beim 1. Fehler Übung neu beginnen.

Ziel Alle 8 Bälle in Serie versenken.
Total 8 Treffer.

Übung Nr. 4

Grundstösse
Hilfsqueue
Treffsicherheit
Positionsspiel
Vorbanden
Doubletten
Sicherheitsspiel
Lösen



Aufgabe Alle 15 Bälle versenken, Reihenfolge egal. Es dürfen alle Taschen benutzt werden. Die Weisse darf nur am Anfang gesetzt werden. Beim Positionieren dürfen keine Bälle verschoben werden. Beim 1. Fehler Übung neu beginnen.

Ziel Alle 15 Bälle in Serie versenken.
Total 15 Treffer.

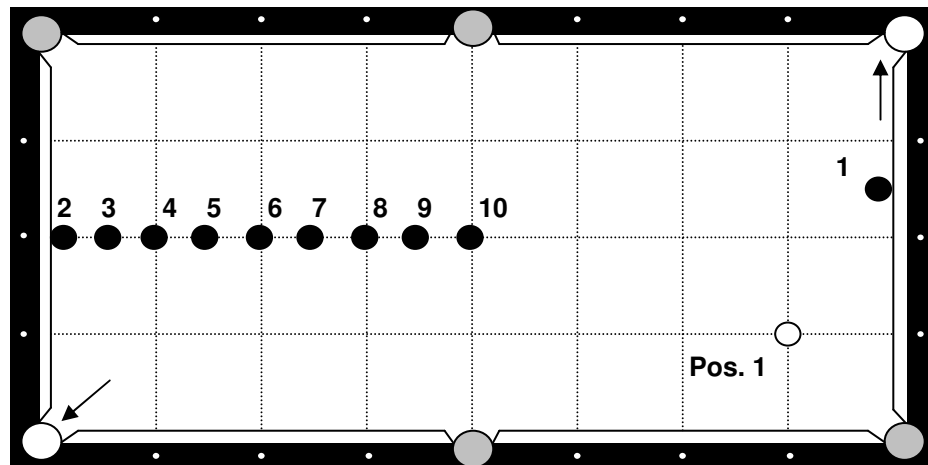
4

Übung Nr. 5

Grundstöße
Hilfsqueue
Treffsicherheit

Positionsspiel

Vorbanden
Doubletten
Sicherheitsspiel
Lösen



Aufgabe Ball 1 aus Position 1 in die obere rechte Ecktasche versenken, gleichzeitig die 2 auf die untere linke Ecktasche positionieren und versenken. Danach die Weisse und die 1 wieder aufbauen und das selbe mit den Bällen 3 bis 10 ausführen.

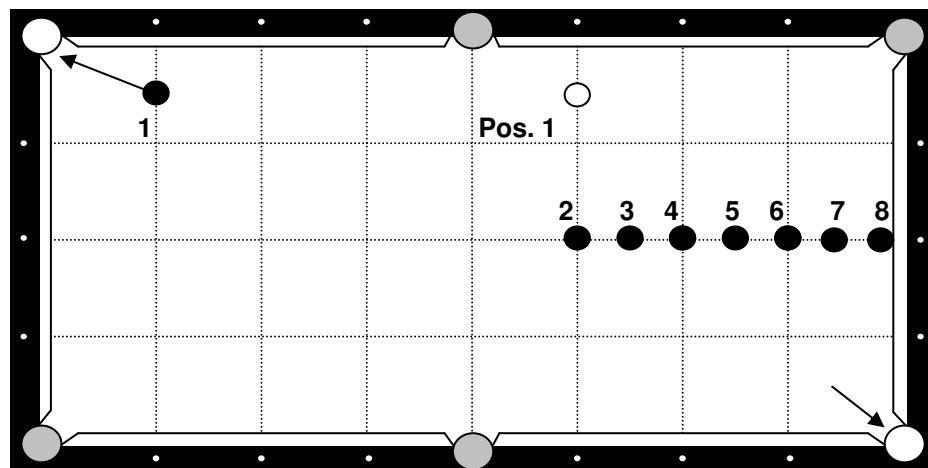
Ziel Jeweils die 1 und den darauf folgenden Ball versenken.(= 1 Versuch) 1 Versuch pro Ball (2 bis 10)
Total 9 Versuche / 18 Treffer.

Übung Nr. 6

Grundstöße
Hilfsqueue
Treffsicherheit

Positionsspiel

Vorbanden
Doubletten
Sicherheitsspiel
Lösen



Aufgabe Ball 1 aus Position 1 in die linke obere Ecktasche versenken, gleichzeitig die 2 auf die rechte untere Ecktasche positionieren und versenken. Danach die Weisse und die 1 wieder aufbauen und das selbe mit den Bällen 3 bis 8 ausführen.

Ziel Jeweils die 1 und den darauf folgenden Ball versenken.(= 1 Versuch) 1 Versuch pro Ball (2 bis 8)
Total 7 Versuche / 14 Treffer.

4

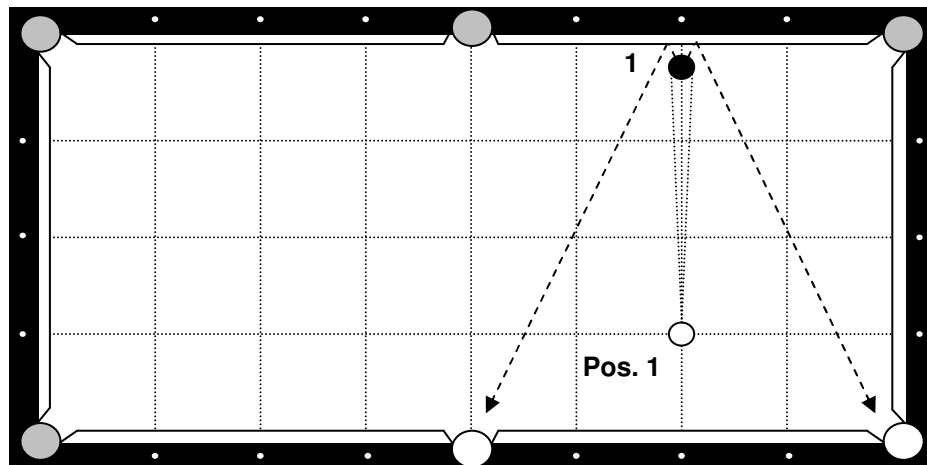
Übung Nr. 7

Grundstösse
 Hilfsqueue
 Treffsicherheit
 Positionsspiel
 Vorbanden

Doubletten

Sicherheitsspiel

Lösen



Aufgabe Ball 1 aus Position 1 mit einer Doublette abwechslungsweise in die Mittel - und Ecktasche versenken. Die Weisse und Ball 1 nach jedem Stoss wieder aufbauen.

Ziel Pro Tasche 5 Treffer.
Total 10 Versuche / mind. 8 Treffer.

Übung Nr. 8

Grundstösse
 Hilfsqueue

Treffsicherheit

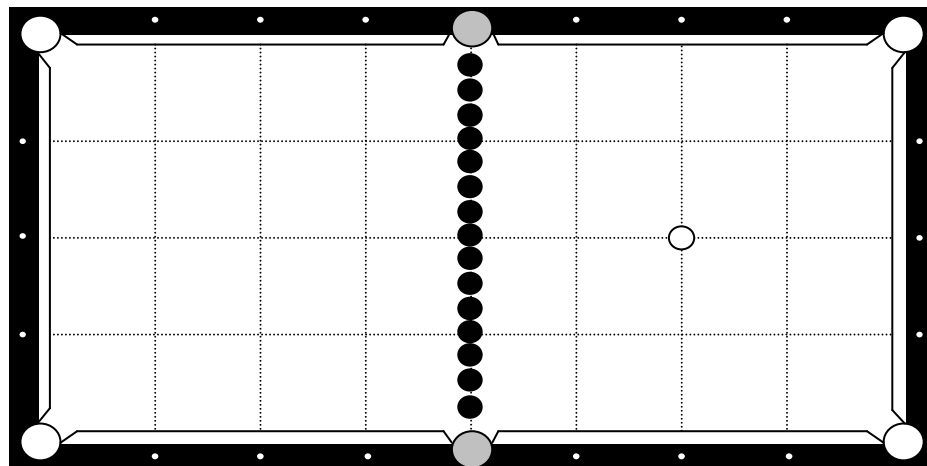
Positionsspiel

Vorbanden

Doubletten

Sicherheitsspiel

Lösen



Aufgabe Alle 15 Bälle versenken, Reihenfolge egal. Es dürfen alle Eckaschen benutzt werden. Die Weisse darf nur am Anfang gesetzt werden. Beim Positionieren dürfen keine Bälle verschoben werden. Beim 1. Fehler Übung neu beginnen.

Ziel Alle 15 Bälle in Serie versenken.
Total 15 Treffer.

4

Übung Nr. 9

Grundstösse

Hilfsqueue

Treffsicherheit

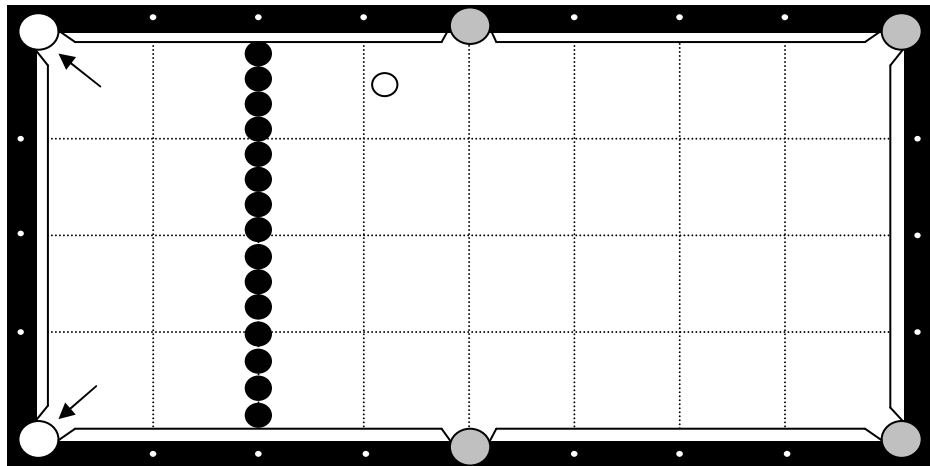
Positionsspiel

Vorbanden

Doubletten

Sicherheitsspiel

Lösen



Aufgabe Alle 15 Bälle versenken, Reihenfolge egal. Es dürfen beide linken Ecktaschen benutzt werden. Die Weisse darf nur am Anfang gesetzt werden. Beim Positionieren dürfen keine Bälle verschoben werden. Beim 1. Fehler Übung neu beginnen.

Ziel Alle 15 Bälle in Serie versenken.
Total 15 Treffer.

Übung Nr. 10

Grundstösse

Hilfsqueue

Treffsicherheit

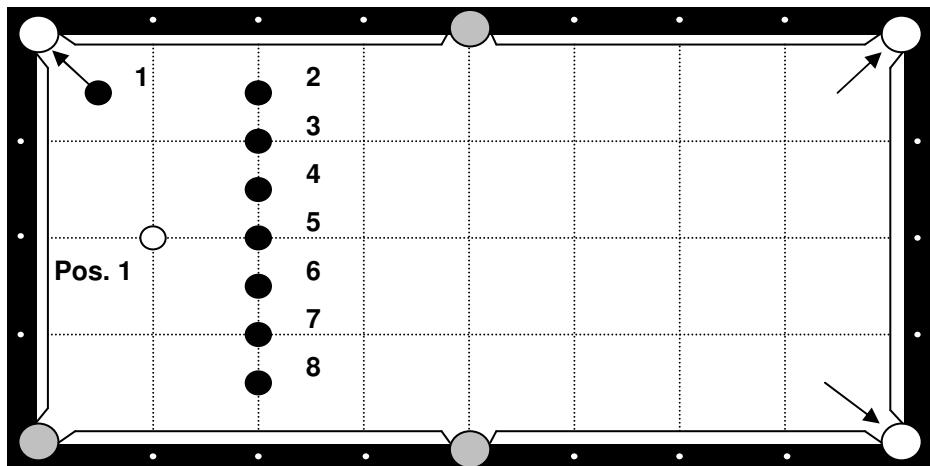
Positionsspiel

Vorbanden

Doubletten

Sicherheitsspiel

Lösen



Aufgabe Ball 1 aus Position 1 in die linke obere Ecktasche versenken, gleichzeitig die 2 auf eine der rechten Ecktaschen positionieren und versenken. Danach die Weisse und die 1 wieder aufbauen und das selbe mit den Bällen 3 bis 8 ausführen.

Ziel Jeweils die 1 und den darauf folgenden Ball versenken.(= 1 Versuch) 1 Versuch pro Ball (2 bis 8)
Total 7 Versuche / 14 Treffer.

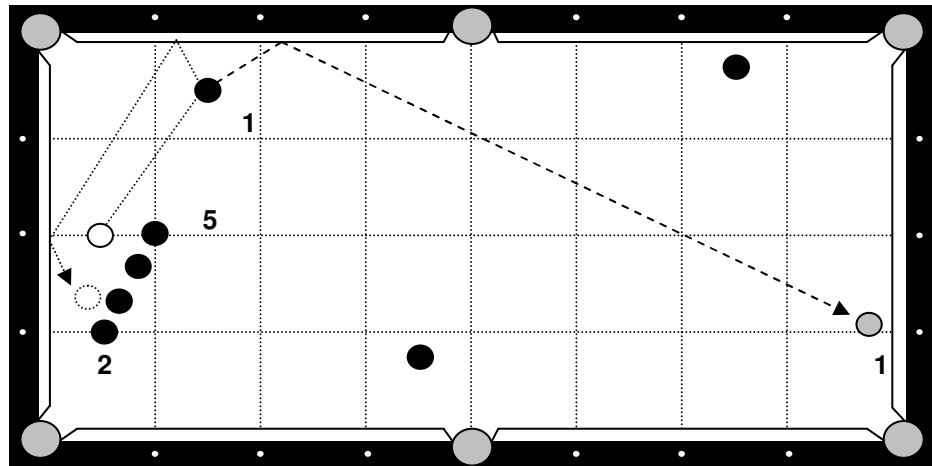
4

Übung Nr. 11

Grundstösse
 Hilfsqueue
 Treffsicherheit
 Positionsspiel
 Vorbanden
 Doubletten

Sicherheitsspiel

Lösen



Aufgabe Ball 1 ist bei gegebener Situation nicht direkt zu versenken, also spielen wir eine Sicherheit! Weisse mit Nachläufer auf die 1 spielen, so dass die Weisse anschliessend hinter den Bällen 2 bis 5 zu liegen kommt und die 1 nicht mehr direkt anspielbar ist.

Ziel Bei 10 Versuchen darf die 1 jeweils nicht mehr direkt anspielbar sein.

Total 10 Sicherheiten (Save)

Übung Nr. 12

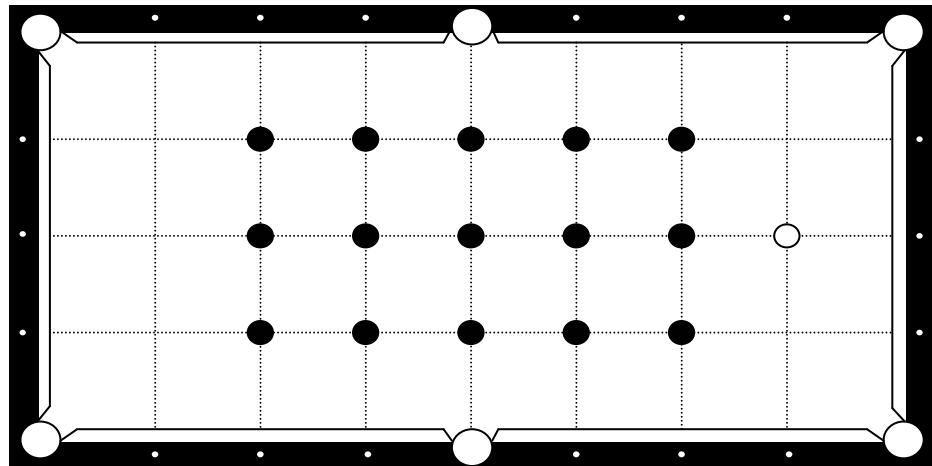
Grundstösse
 Hilfsqueue
 Treffsicherheit

Positionsspiel

Vorbanden
 Doubletten

Sicherheitsspiel

Lösen



Aufgabe Alle 15 Bälle versenken, Reihenfolge egal. Es dürfen alle Taschen benutzt werden. Die Weisse darf nur am Anfang gesetzt werden. Beim Positionieren dürfen keine Bälle verschoben werden. Beim 1. Fehler Übung neu beginnen.

Ziel Alle 15 Bälle in Serie versenken.

Total 15 Treffer.

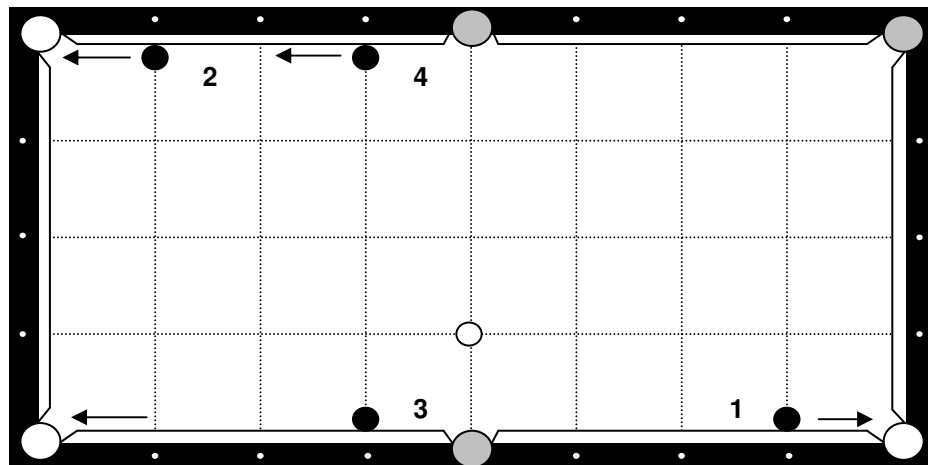
4

Übung Nr. 13

Grundstösse
Hilfsqueue
Treffsicherheit

Positionsspiel

Vorbanden
Doubletten
Sicherheitsspiel
Lösen



Aufgabe Ball 1 bis 4 der Reihe nach in die entsprechenden Ecktaschen spielen. Die Weisse darf nur am Anfang gesetzt werden. Ball 1 bis 4 jeweils nach dem versenken wieder aufbauen und erneut der Reihe nach versenken. (Keine Bälle verschieben!)

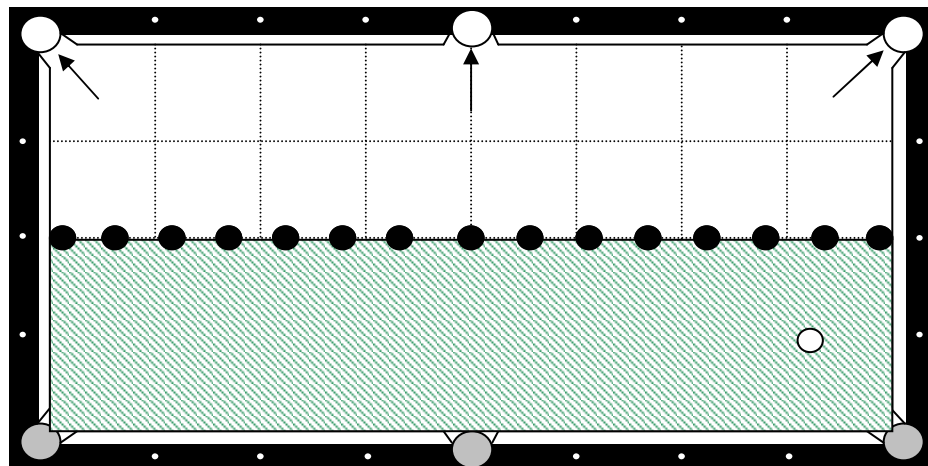
Ziel 3 gelungene Versuche pro Ball in Serie.
Total 12 Treffer.

Übung Nr. 14

Grundstösse
Hilfsqueue
Treffsicherheit

Positionsspiel

Vorbanden
Doubletten
Sicherheitsspiel
Lösen



Aufgabe Alle 15 Bälle in die oberen Taschen versenken, Reihenfolge egal. Die Weisse darf nur am Anfang gesetzt werden und darf das schraffierte Feld nicht verlassen. Beim Positionieren keine Bälle verschieben! Beim 1. Fehler Übung neu beginnen.

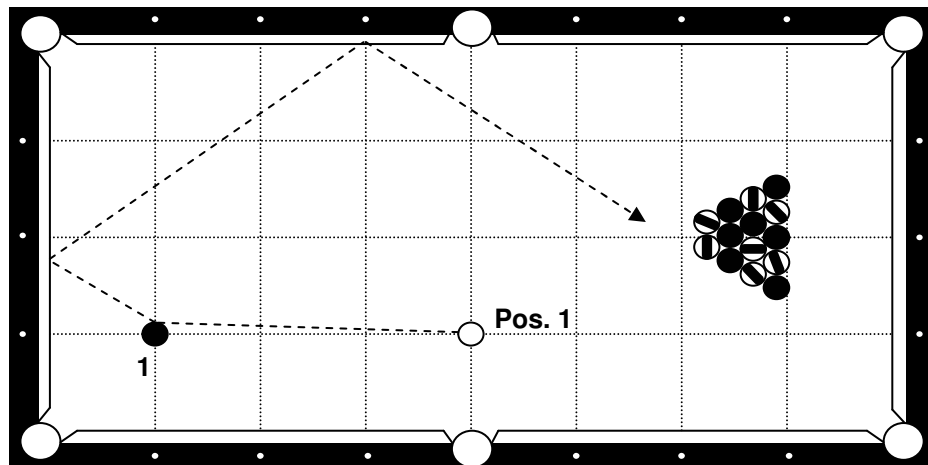
Ziel Alle 15 Bälle in Serie versenken.
Total 15 Treffer.

4

Übung Nr. 15

Grundstösse
 Hilfsqueue
 Treffsicherheit
 Positionsspiel
 Vorbanden
 Doubletten
 Sicherheitsspiel

Lösen

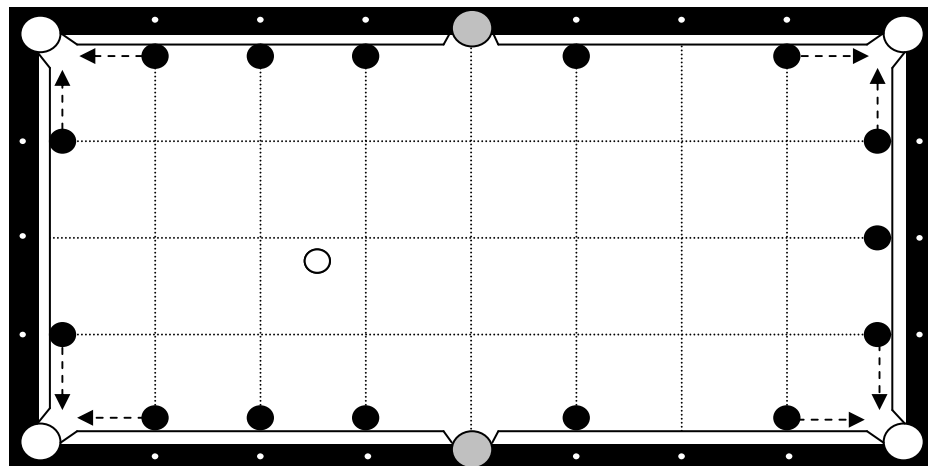


Aufgabe Ball 1 aus Position 1 versenken und mit der Weissen den Pulk öffnen. Danach alle Bälle versenken. Es dürfen alle Taschen benutzt werden.

Ziel Alle 15 Bälle in Serie versenken.
Total 15 Treffer.

Übung Nr. 16

Grundstösse
 Hilfsqueue
Treffsicherheit
 Positionsspiel
 Vorbanden
 Doubletten
 Sicherheitsspiel
 Lösen



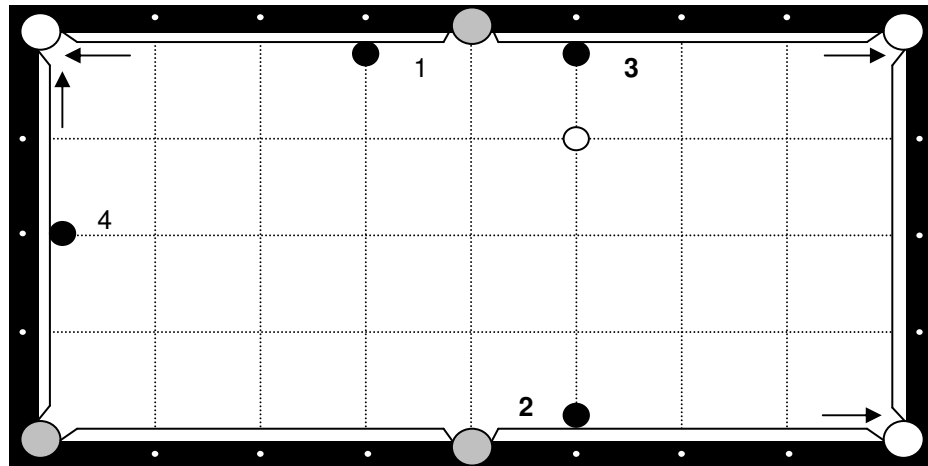
Aufgabe Alle 15 Bälle versenken, Reihenfolge egal. Es dürfen alle Ecktaschen benutzt werden. Die Weisse darf nur am Anfang gesetzt werden. Beim Positionieren dürfen keine Bälle verschoben werden. Beim 1. Fehler Übung neu beginnen.

Ziel Alle 15 Bälle in Serie versenken.
Total 15 Treffer.

4

Übung Nr. 17

Grundstöße
 Hilfsqueue
 Treffsicherheit
Positionsspiel
 Vorbanden
 Doubletten
 Sicherheitsspiel
 Lösen

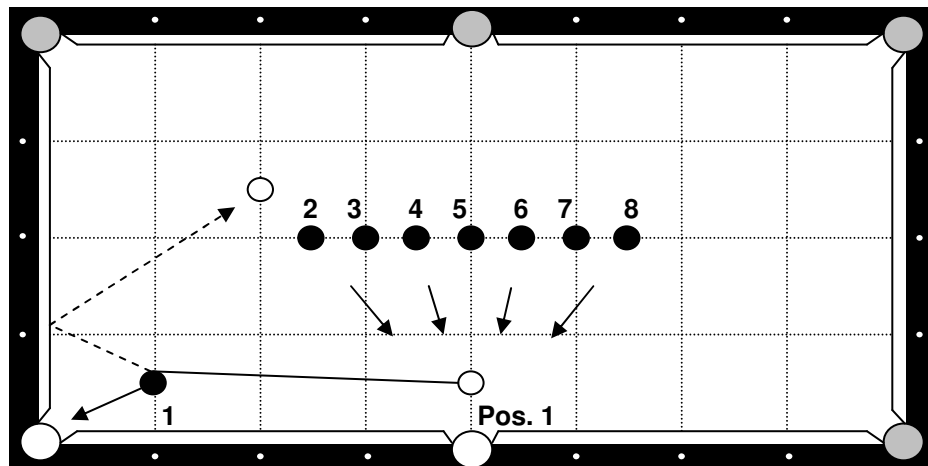


Aufgabe Ball 1 bis 4 der Reihe nach in die entsprechenden Ecktaschen spielen. Die Weisse darf nur am Anfang gesetzt werden. Ball 1 bis 4 jeweils nach dem Versenken wieder aufbauen und erneut der Reihe nach versenken. (Keine Bälle verschieben!)

Ziel 3 gelungene Versuche pro Ball in Serie.
Total 12 Treffer.

Übung Nr. 18

Grundstöße
 Hilfsqueue
 Treffsicherheit
Positionsspiel
 Vorbanden
 Doubletten
 Sicherheitsspiel
 Lösen



Aufgabe Ball 1 aus Position 1 in die Ecktasche versenken, gleichzeitig die 2 auf die Mitteltasche positionieren und versenken. Danach die Weisse und die 1 wieder aufbauen und das selbe mit den Bällen 3 bis 8 ausführen.

Ziel Jeweils die 1 und den darauf folgenden Ball versenken.(= 1 Versuch) 1 Versuch pro Ball (2 bis 8)
Total 7 Versuche / 14 Treffer.

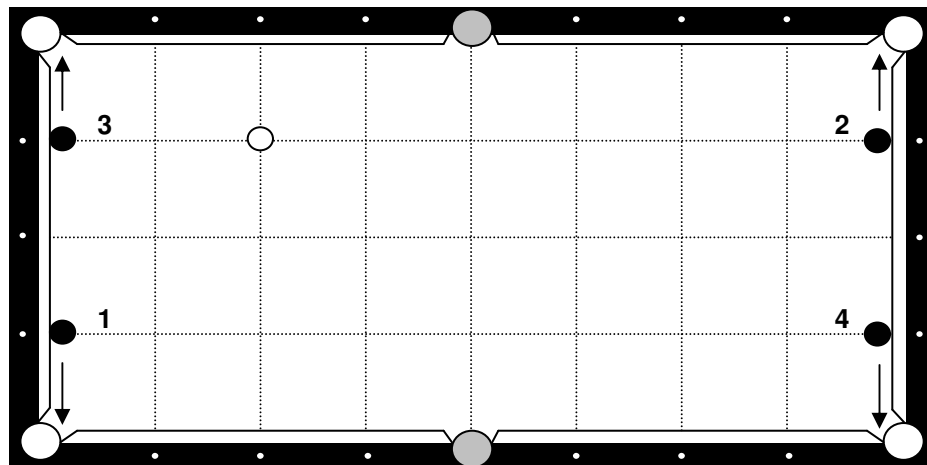
4

Übung Nr. 19

Grundstösse
Hilfsqueue
Treffsicherheit

Positionsspiel

Vorbanden
Doubletten
Sicherheitsspiel
Lösen



Aufgabe Ball 1 bis 4 der Reihe nach in die entsprechenden Ecktaschen spielen. Die Weisse darf nur am Anfang gesetzt werden. Ball 1 bis 4 jeweils nach dem versenken wieder aufbauen und erneut der Reihe nach versenken. (Keine Bälle verschieben!)

Ziel 3 gelungene Versuche pro Ball in Serie.
Total 12 Treffer.

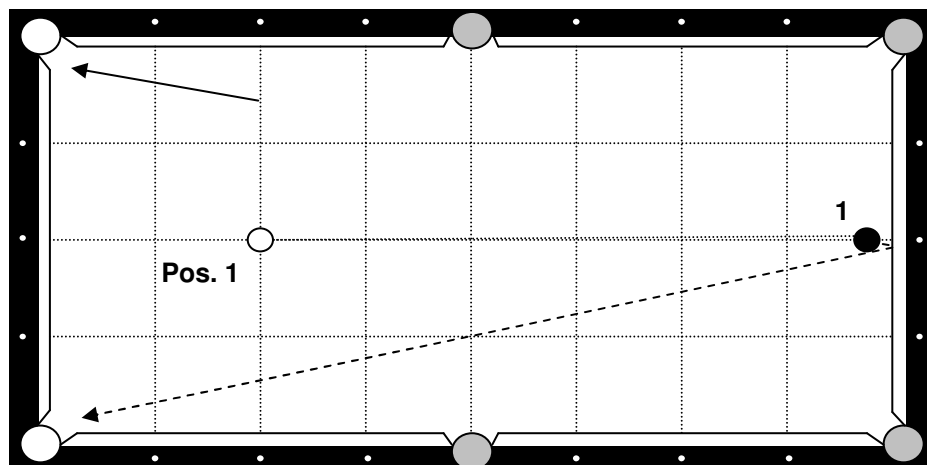
Übung Nr. 20

Grundstösse
Hilfsqueue
Treffsicherheit
Positionsspiel

Vorbanden

Doubletten

Sicherheitsspiel
Lösen



Aufgabe Ball 1 aus Position 1 mit einer Doublette abwechslungsweise in die obere und untere Ecktasche versenken. Die Weisse und Ball 1 nach jedem Stoss wieder aufbauen.

Ziel Pro Tasche 5 Treffer.
Total 10 Versuche / mind. 8 Treffer.

4

Übung Nr. 21

Grundstösse

Hilfsqueue

Treffsicherheit

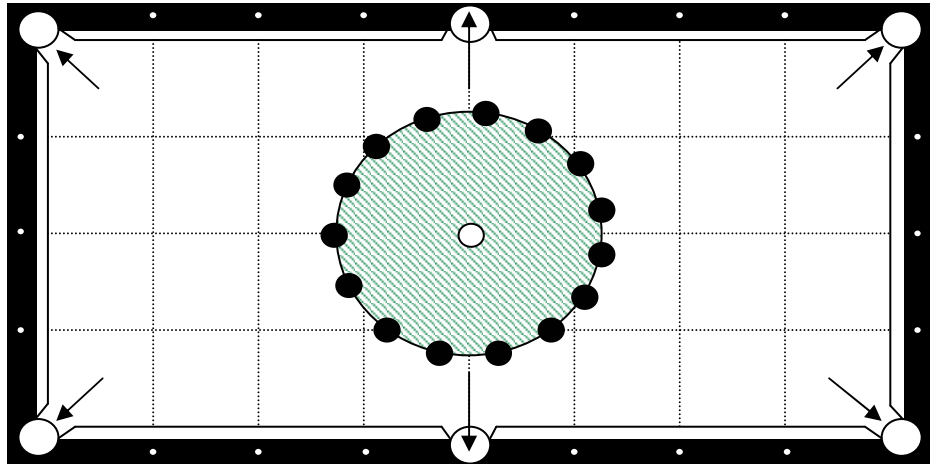
Positionsspiel

Vorbanden

Doubletten

Sicherheitsspiel

Lösen



Aufgabe Alle 15 Bälle versenken, Reihenfolge egal. Die Weisse darf nur am Anfang gesetzt werden und darf das schraffierte Feld nicht verlassen. Beim Positionieren keine Bälle verschieben! Beim 1. Fehler Übung neu beginnen.

Ziel Alle 15 Bälle in Serie versenken.
Total 15 Treffer.

Übung Nr. 22

Grundstösse

Hilfsqueue

Treffsicherheit

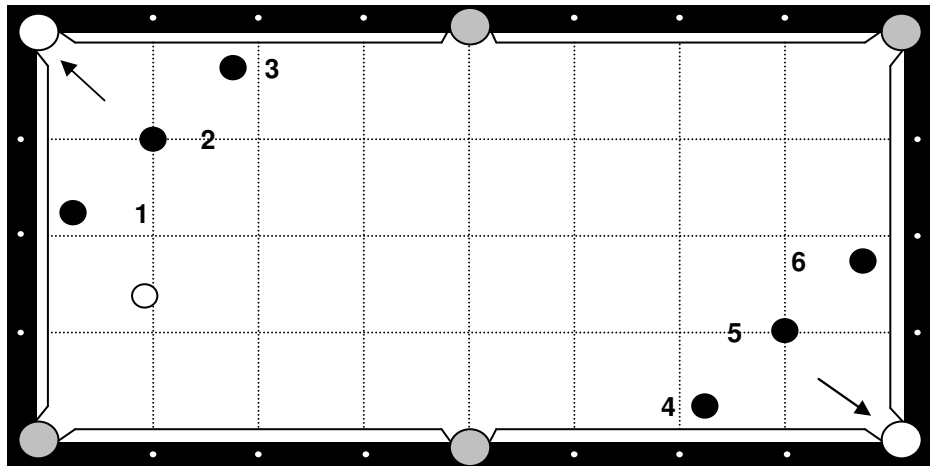
Positionsspiel

Vorbanden

Doubletten

Sicherheitsspiel

Lösen



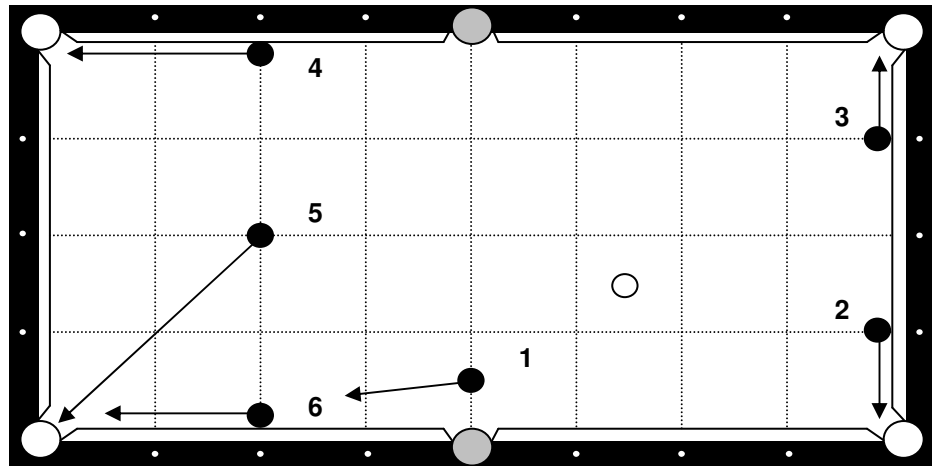
Aufgabe Ball 1 bis 6 der Reihe nach in die entsprechenden Ecktaschen spielen. Die Weisse darf nur am Anfang gesetzt werden. Ball 1 bis 6 jeweils nach dem Versenken wieder aufbauen und erneut der Reihe nach versenken. (Keine Bälle verschieben!)

Ziel 2 mal in Serie Ball 1 bis 6 der Reihe nach versenken.
Total 12 Treffer.

4

Übung Nr. 23

Grundstösse
 Hilfsqueue
 Treffsicherheit
Positionsspiel
 Vorbanden
 Doubletten
 Sicherheitsspiel
 Lösen

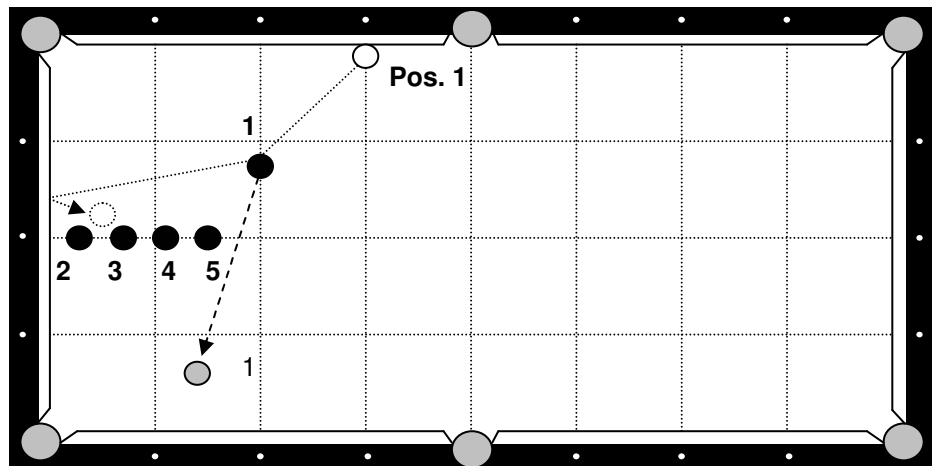


Aufgabe Ball 1 bis 6 der Reihe nach in die entsprechenden Ecktaschen spielen. Die Weisse darf nur am Anfang gesetzt werden. Ball 1 bis 6 jeweils nach dem Versenken wieder aufbauen und erneut der Reihe nach versenken. (Keine Bälle verschieben!)

Ziel 2 mal in Serie Ball 1 bis 6 der Reihe nach versenken.
Total 12 Treffer.

Übung Nr. 24

Grundstösse
 Hilfsqueue
 Treffsicherheit
 Positionsspiel
 Vorbanden
 Doubletten
Sicherheitsspiel
 Lösen



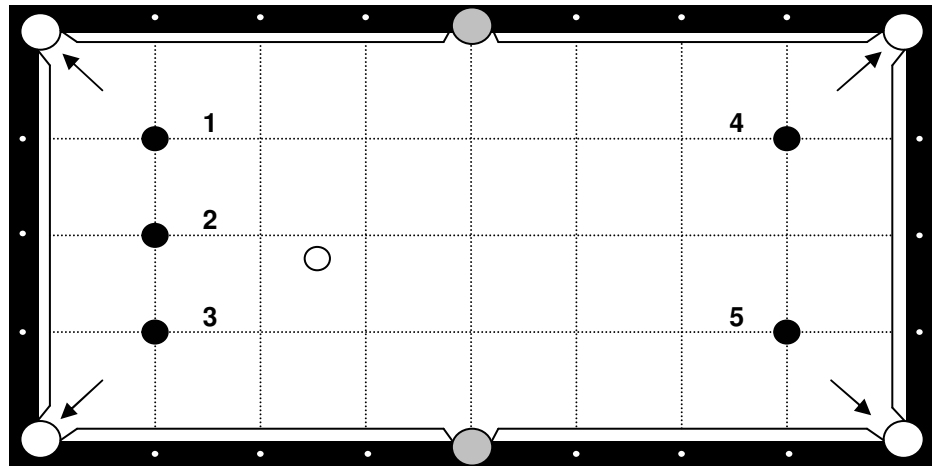
Aufgabe Ball 1 ist bei gegebener Situation nicht direkt zu versenken, also spielen wir eine Sicherheit! Weisse mit Nachläufer auf die 1 spielen, so dass die Weisse anschliessend hinter den Bällen 2 bis 5 zu liegen kommt und die 1 nicht mehr direkt anspielbar ist.

Ziel Bei 10 Versuchen darf die 1 jeweils nicht mehr direkt anspielbar sein.
Total 10 Sicherheiten (Save)

4

Übung Nr. 25

Grundstöße
 Hilfsqueue
 Treffsicherheit
Positionsspiel
 Vorbanden
 Doubletten
 Sicherheitsspiel
 Lösen

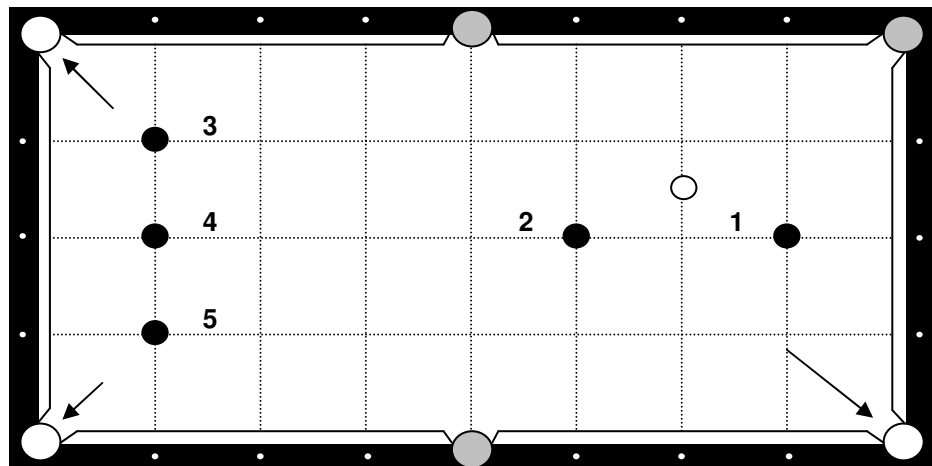


Aufgabe Ball 1 bis 5 der Reihe nach in die entsprechenden Ecktaschen spielen. Die Weisse darf nur am Anfang gesetzt werden. Ball 1 bis 5 jeweils nach dem versenken wieder aufbauen und erneut der Reihe nach versenken. (Keine Bälle verschieben!)

Ziel 2 mal in Serie Ball 1 bis 5 der Reihe nach versenken.
Total 10 Treffer.

Übung Nr. 26

Grundstöße
 Hilfsqueue
 Treffsicherheit
Positionsspiel
 Vorbanden
 Doubletten
 Sicherheitsspiel
 Lösen



Aufgabe Ball 1 bis 5 der Reihe nach in die entsprechenden Ecktaschen spielen. Die Weisse darf nur am Anfang gesetzt werden. Ball 1 bis 5 jeweils nach dem Versenken wieder aufbauen und erneut der Reihe nach versenken. (Keine Bälle verschieben!)

Ziel 2 mal in Serie Ball 1 bis 5 der Reihe nach versenken.
Total 10 Treffer.

4

Übung Nr. 27

Grundstöße

Hilfsqueue

Treffsicherheit

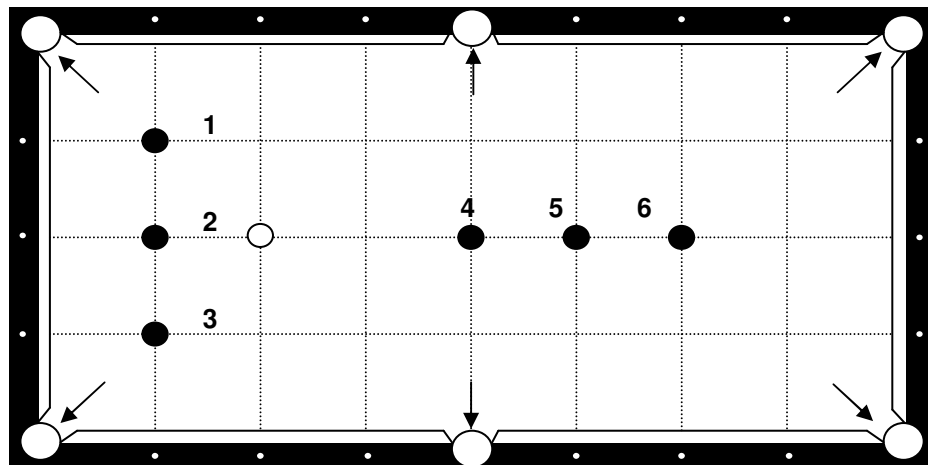
Positionsspiel

Vorbanden

Doubletten

Sicherheitsspiel

Lösen



Aufgabe Ball 1 bis 6 der Reihe nach versenken. Es dürfen alle Taschen benutzt werden. Die Weisse darf nur am Anfang gesetzt werden. Ball 1 bis 6 jeweils nach dem Versenken wieder aufbauen und erneut der Reihe nach versenken. (Keine Bälle verschieben!)

Ziel 2 mal in Serie Ball 1 bis 6 der Reihe nach versenken.
Total 12 Treffer.

Übung Nr. 28

Grundstöße

Hilfsqueue

Treffsicherheit

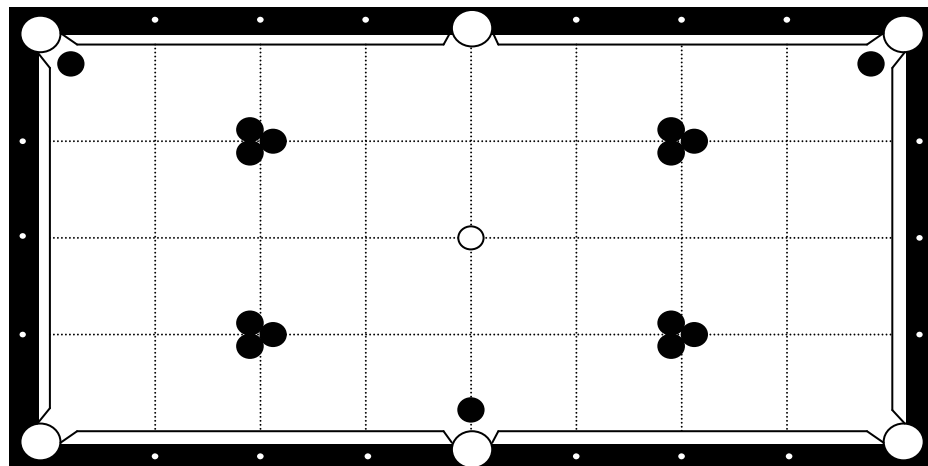
Positionsspiel

Vorbanden

Doubletten

Sicherheitsspiel

Lösen



Aufgabe Alle 15 Bälle versenken, Reihenfolge egal. Es dürfen alle Taschen benutzt werden. Die Weisse darf nur am Anfang gesetzt werden. Möglichst früh lösen. Beim 1. Fehler Übung neu beginnen.

Ziel Alle 15 Bälle in Serie versenken.
Total 15 Treffer.

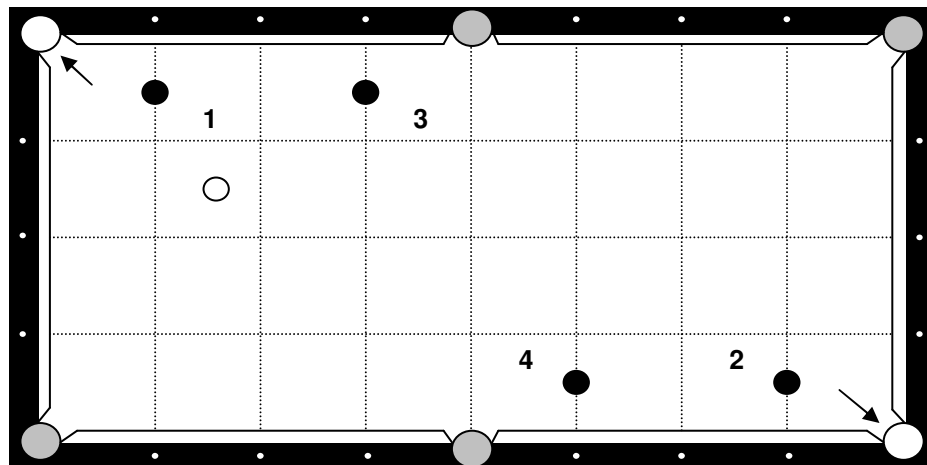
4

Übung Nr. 29

Grundstösse
Hilfsqueue
Treffsicherheit

Positionsspiel

Vorbanden
Doubletten
Sicherheitsspiel
Lösen



Aufgabe Ball 1 bis 4 der Reihe nach in die entsprechenden Ecktaschen spielen. Die Weisse darf nur am Anfang gesetzt werden. Ball 1 bis 4 jeweils nach dem Versenken wieder aufbauen und erneut der Reihe nach versenken. (Keine Bälle verschieben!)

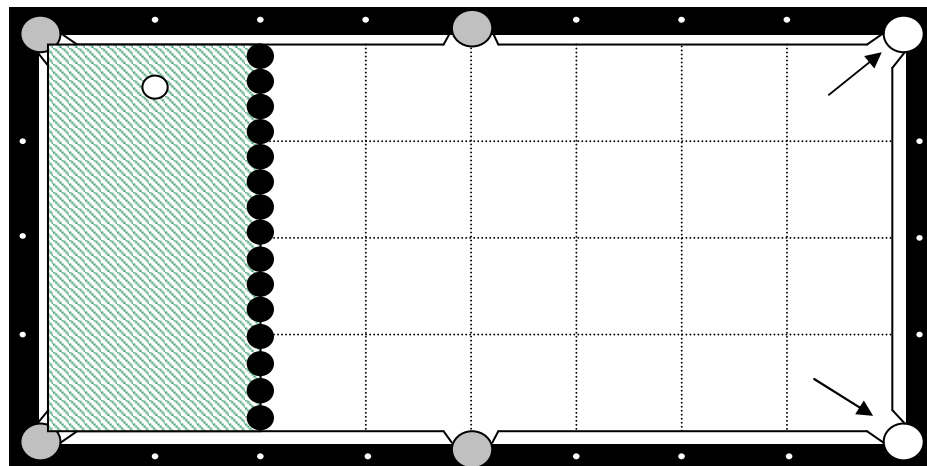
Ziel 3 gelungene Versuche pro Ball in Serie.
Total 12 Treffer.

Übung Nr. 30

Grundstösse
Hilfsqueue

Treffsicherheit
Positionsspiel

Vorbanden
Doubletten
Sicherheitsspiel
Lösen



Aufgabe Alle 15 Bälle in die rechten Ecktaschen versenken, Reihenfolge egal. Die Weisse darf nur am Anfang gesetzt werden und darf das schraffierte Feld nicht verlassen. Beim Positionieren keine Bälle verschieben! Beim 1. Fehler Übung neu beginnen.

Ziel Alle 15 Bälle in Serie versenken.
Total 15 Treffer.

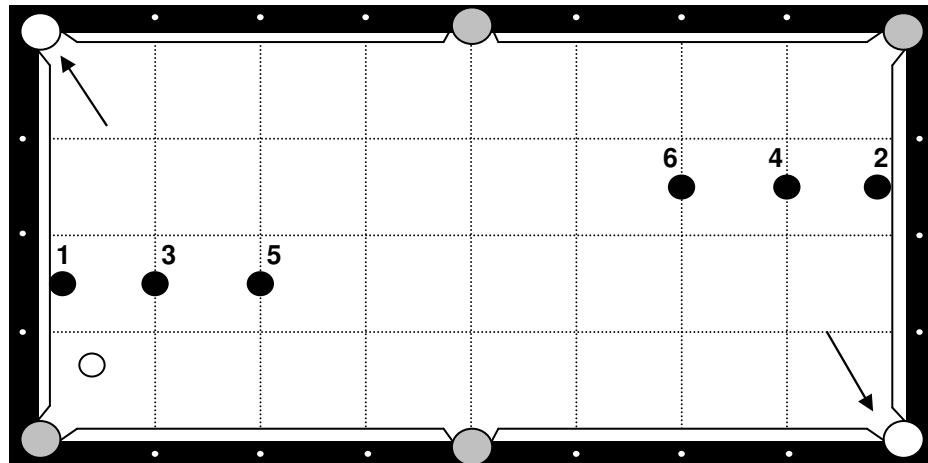
4

Übung Nr. 31

Grundstösse
Hilfsqueue
Treffsicherheit

Positionsspiel

Vorbanden
Doubletten
Sicherheitsspiel
Lösen



Aufgabe Ball 1 bis 6 der Reihe nach in die entsprechenden Ecktaschen spielen. Die Weisse darf nur am Anfang gesetzt werden. Ball 1 bis 6 jeweils nach dem Versenken wieder aufbauen und erneut der Reihe nach versenken. (Keine Bälle verschieben!)

Ziel 2 mal in Serie Ball 1 bis 6 der Reihe nach versenken.
Total 12 Treffer.

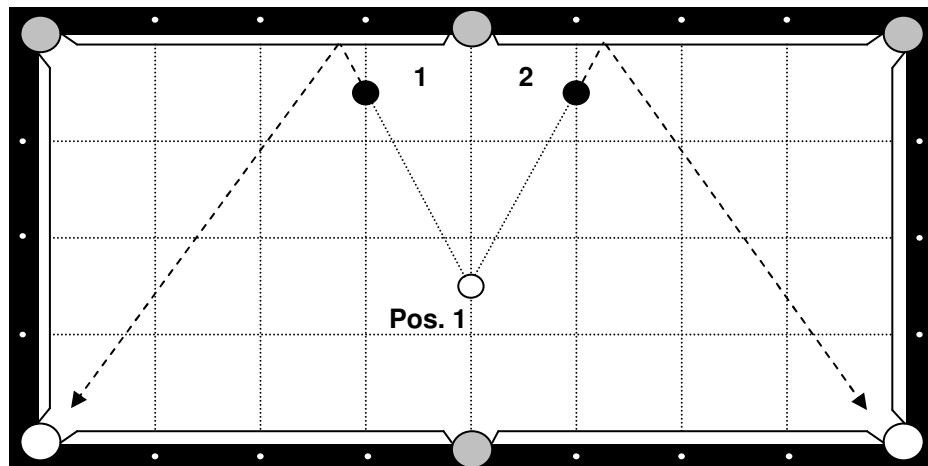
Übung Nr. 32

Grundstösse
Hilfsqueue
Treffsicherheit
Positionsspiel

Vorbanden

Doubletten

Sicherheitsspiel
Lösen



Aufgabe Ball 1 aus Position 1 mit einer Doublette in die Ecktasche versenken. Danach das selbe mit Ball 2 aus Position 2. Die Weisse und Ball 1 / 2 nach jedem Stoss wieder aufbauen.

Ziel Pro Tasche 5 Treffer.
Total 10 Versuche / mind. 8 Treffer.

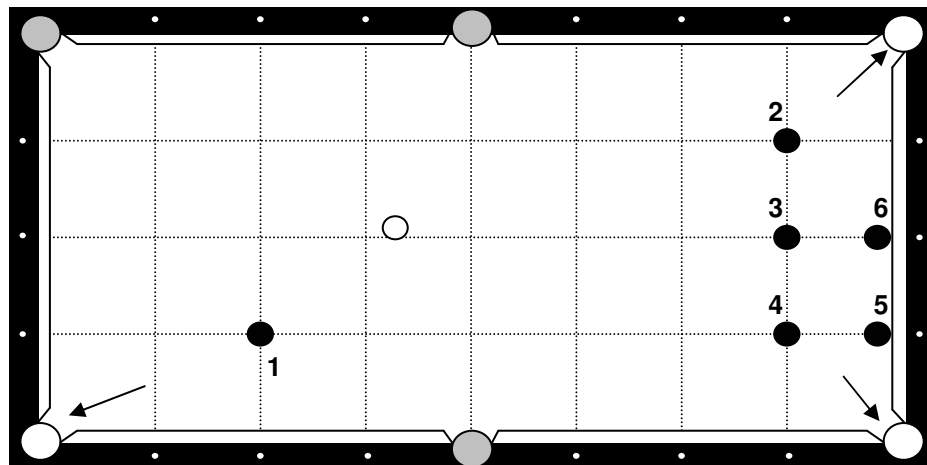
4

Übung Nr. 33

Grundstöße
Hilfsqueue
Treffsicherheit

Positionsspiel

Vorbanden
Doubletten
Sicherheitsspiel
Lösen



Aufgabe Ball 1 bis 6 der Reihe nach in die entsprechenden Ecktaschen spielen. Die Weisse darf nur am Anfang gesetzt werden. Ball 1 bis 6 jeweils nach dem Versenken wieder aufbauen und erneut der Reihe nach versenken. (Keine Bälle verschieben!)

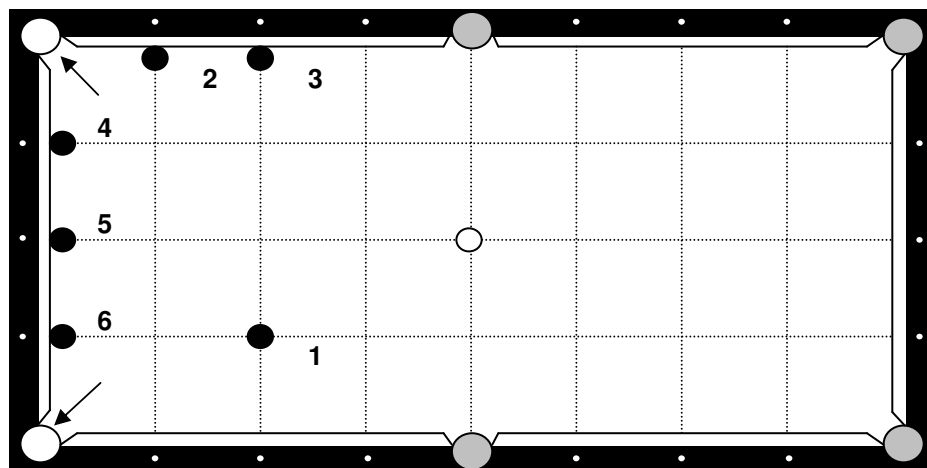
Ziel 2 mal in Serie Ball 1 bis 6 der Reihe nach versenken.
Total 12 Treffer.

Übung Nr. 34

Grundstöße
Hilfsqueue
Treffsicherheit

Positionsspiel

Vorbanden
Doubletten
Sicherheitsspiel
Lösen



Aufgabe Ball 1 bis 6 der Reihe nach in die entsprechenden Ecktaschen spielen. Die Weisse darf nur am Anfang gesetzt werden. Ball 1 bis 6 jeweils nach dem Versenken wieder aufbauen und erneut der Reihe nach versenken. (Keine Bälle verschieben!)

Ziel 2 mal in Serie Ball 1 bis 6 der Reihe nach versenken.
Total 12 Treffer.

4

Übung Nr. 35

Grundstösse

Hilfsqueue

Treffsicherheit

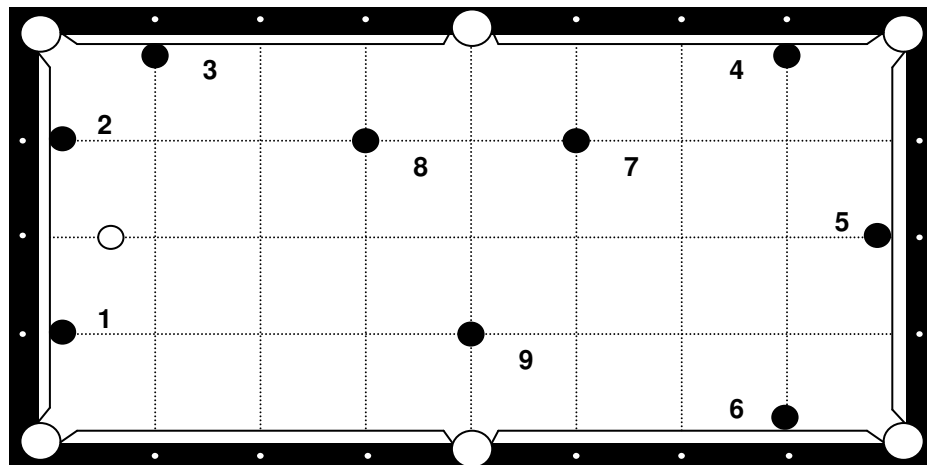
Positionsspiel

Vorbanden

Doubletten

Sicherheitsspiel

Lösen



Aufgabe Ball 1 bis 9 der Reihe nach versenken. Es dürfen alle Taschen benutzt werden. Die Weisse darf nur am Anfang gesetzt werden. Beim Positionieren dürfen keine Bälle verschoben werden. Beim 1. Fehler Übung neu beginnen.

Ziel Alle 9 Bälle in Serie versenken.
Total 9 Treffer.

Übung Nr. 36

Grundstösse

Hilfsqueue

Treffsicherheit

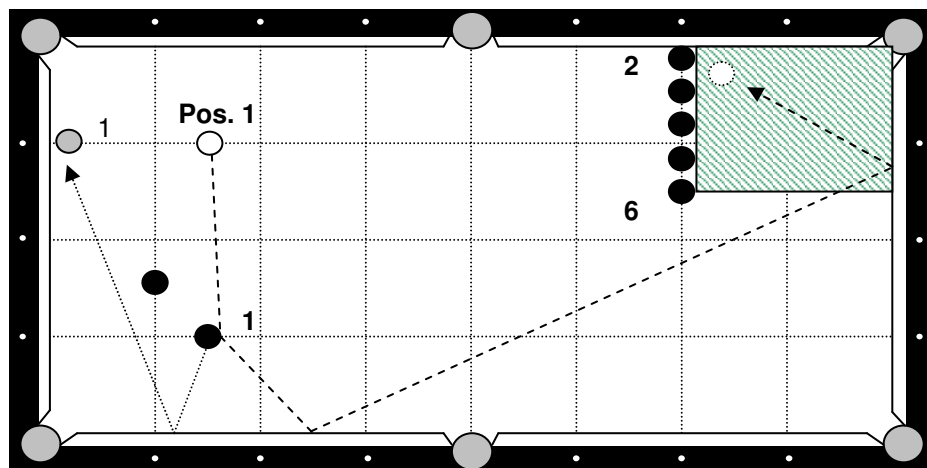
Positionsspiel

Vorbanden

Doubletten

Sicherheitsspiel

Lösen



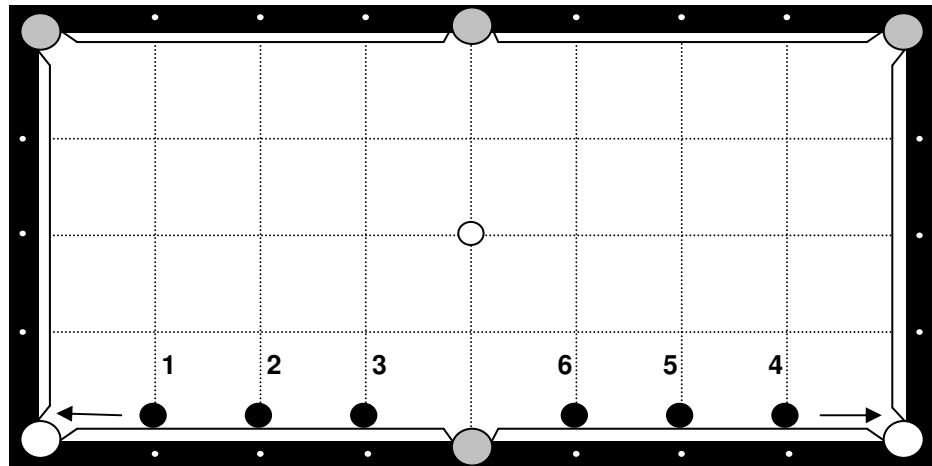
Aufgabe Ball 1 ist bei gegebener Situation nicht direkt zu versenken, also spielen wir eine Sicherheit! Weisse mit Nachläufer auf die 1 spielen, so dass die Weisse anschliessend hinter den Bällen 2 bis 6 zu liegen kommt und die 1 nicht mehr direkt anspielbar ist.

Ziel Bei 10 Versuchen darf die 1 jeweils nicht mehr direkt anspielbar sein.
Total 10 Sicherheiten (Save)

4

Übung Nr. 37

Grundstösse
 Hilfsqueue
 Treffsicherheit
Positionsspiel
 Vorbanden
 Doubletten
 Sicherheitsspiel
 Lösen

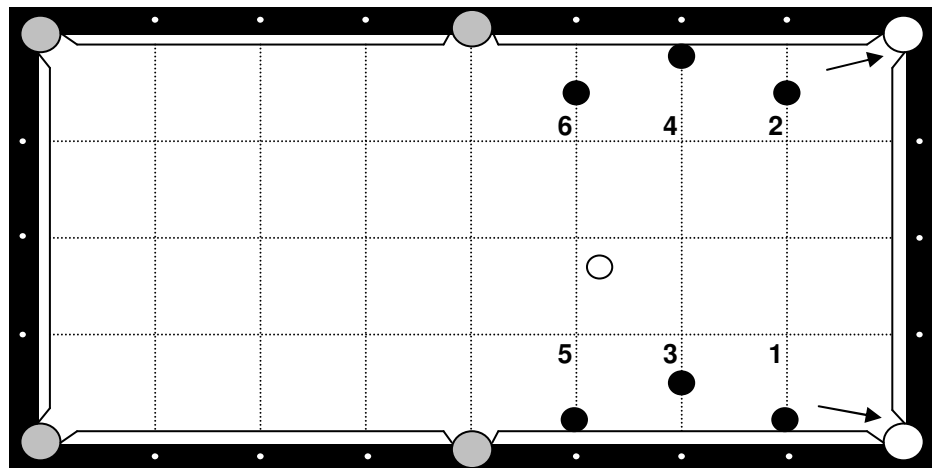


Aufgabe Ball 1 bis 6 der Reihe nach in die entsprechenden Ecktaschen spielen. Die Weisse darf nur am Anfang gesetzt werden. Ball 1 bis 6 jeweils nach dem Versenken wieder aufbauen und erneut der Reihe nach versenken. (Keine Bälle verschieben!)

Ziel 2 mal in Serie Ball 1 bis 6 der Reihe nach versenken.
Total 12 Treffer.

Übung Nr. 38

Grundstösse
 Hilfsqueue
 Treffsicherheit
Positionsspiel
 Vorbanden
 Doubletten
 Sicherheitsspiel
 Lösen



Aufgabe Ball 1 bis 6 der Reihe nach in die entsprechenden Ecktaschen spielen. Die Weisse darf nur am Anfang gesetzt werden. Ball 1 bis 6 jeweils nach dem Versenken wieder aufbauen und erneut der Reihe nach versenken. (Keine Bälle verschieben!)

Ziel 2 mal in Serie Ball 1 bis 6 der Reihe nach versenken.
Total 12 Treffer.

4

Übung Nr. 39

Grundstösse

Hilfsqueue

Treffsicherheit

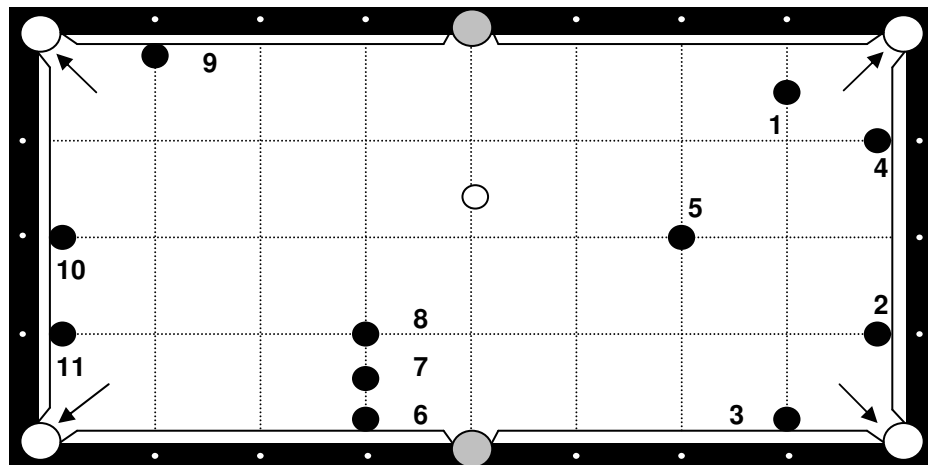
Positionsspiel

Vorbanden

Doubletten

Sicherheitsspiel

Lösen



Aufgabe Ball 1 bis 11 der Reihe nach in die entsprechenden Ecktaschen versenken. Die Weisse darf nur am Anfang gesetzt werden. Beim Positionieren dürfen keine Bälle verschoben werden. Beim 1. Fehler Übung neu beginnen.

Ziel Alle 11 Bälle in Serie versenken.
Total 11 Treffer.

Übung Nr. 40

Grundstösse

Hilfsqueue

Treffsicherheit

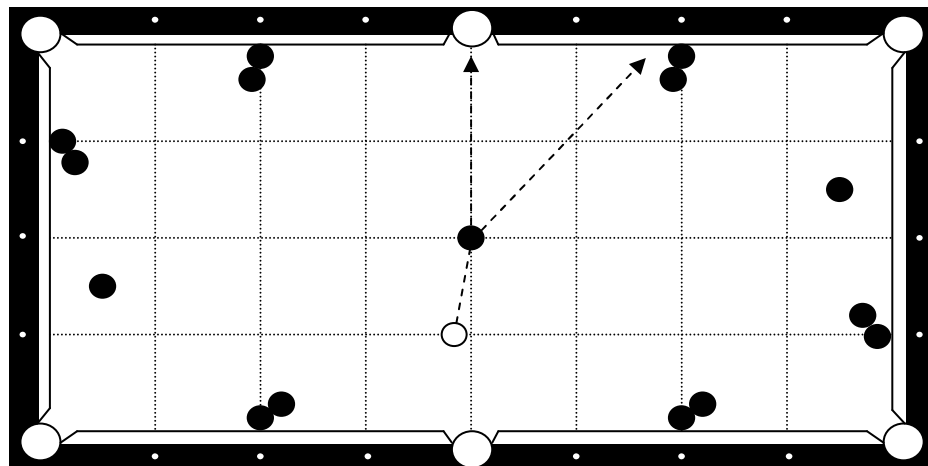
Positionsspiel

Vorbanden

Doubletten

Sicherheitsspiel

Lösen



Aufgabe Alle 15 Bälle versenken, Reihenfolge egal. Es dürfen alle Taschen benutzt werden. Die Weisse darf nur am Anfang gesetzt werden. Möglichst früh lösen. Beim 1. Fehler Übung neu beginnen.

Ziel Alle 15 Bälle in Serie versenken.
Total 15 Treffer.